

1 **CONOSCENZA DEL VOTO IN 23 SEZIONI DOPO LA SENTENZA DEL TAR E CDS**

 ELETTORI in %	
SI, LO SAPEVO	76
NO, NON LO SAPEVO	24
TOTALE	100

**Fonte: NOTO SONDAGGI PER IL CENTRO E
RETE8**

2 STIMA DELL'AFFLUENZA



ELETTORI
in %

AFFLUENZA

40 - 45

**FONTE: NOTO SONDAGGI PER IL CENTRO E
RETE8**

3 CONOSCENZA E FIDUCIA



ELETTORI
in %

GENERE

UOMO
in %

DONNA
in %

18-34 ANNI
in %

ETA'

35-54 ANNI
in %

**55 ANNI E
OLTRE**
in %

CARLO MASCI

CONOSCENZA

99

99

99

98

99

99

FIDUCIA

45

50

40

47

43

46

CARLO COSTANTINI

CONOSCENZA

80

92

63

95

89

68

FIDUCIA

42

39

48

40

43

43

DOMENICO PETTINARI

CONOSCENZA

58

62

54

26

64

62

FIDUCIA

40

28

55

20

26


46

GIANLUCA FUSILLI

CONOSCENZA	23	43	23	26	45	29
FIDUCIA	25	36	17	28	18	24


FONTE: NOTO SONDAGGI PER IL CENTRO E
RETE8

4 GIUDIZIO SULL'OPERATO DEL SINDACO MASCI

	ELETTORI in %	GENERE		ETA'		
		UOMO in %	DONNA in %	18-34 ANNI in %	35-54 ANNI in %	55 ANNI E OLTRE in %
POSITIVO	51	51	52	56	49	51
NEGATIVO	42	47	36	40	40	42
Non saprei	7	2	12	4	11	7
TOTALE	100	100	100	100	100	100


FONTE: NOTO SONDAGGI PER IL CENTRO E
RETE8

5 INTENZIONI DI VOTO AI CANDIDATI

		ELETTORI in %	RANGE
CARLO MASCI		47,0	45 49
CARLO COSTANTINI		38,0	36 40
DOMENICO PETTINARI		14,5	12,5 16,5
GIANLUCA FUSILLI		0,5	0 1
TOTALE		100,0	

FONTE: NOTO SONDAGGI PER IL CENTRO E
RETE8

6 INTENZIONI DI VOTO ALLE LISTE

 ELETTORALI E POLITICI	ELETTORI in %	RANGE in %
FORZA ITALIA	19,5	17,5 21,5
FRATELLI D'ITALIA	13,5	11,5 13,5
MASCI SINDACO PER PESCARA UNICA 2024	7,0	5 9
PESCARA FUTURA	6,5	4,5 8,5
LEGA	4,0	3 5
UDC	0,5	0 1
COALIZIONE MASCI	51,0	49 53
PARTITO DEMOCRATICO	21,0	19 23
ALLEANZA VERDI SINISTRA - RADICI IN COMUNE	6,0	4 8
LISTA CIVICA "CARLO COSTANTINI SINDACO DI PESCARA"	5,0	4 6
MOVIMENTO 5 STELLE	3,0	2 4
LISTA "PER TE FAREMO GRANDE PESCARA"	0,5	0 1

COALIZIONE COSTANTINI		35,5	33,5	37,5	(CONTINUA)
LISTA CIVICA «PETTINARI SINDACO»		10,5	8,5	12,5	
LISTA CIVICA «CITTADINI PER PESCARA»		2,5	1,5	3,5	
COALIZIONE PETTINARI		13,0	11	15	
STATI UNITI D'EUROPA (ITALIA VIVA - +EUROPA)		0,5	0	1	
TOTALE		100,0			

Fonte: Noto Sondaggi per il Centro e Rete8

Nota informativa ai sensi dell'art. 4 del Regolamento AGCOM - Delibera n.256/10/CSP

Data di realizzazione del sondaggio :	16-18/02/2026
Committente:	IL CENTRO-RETE8
Istituto fornitore	NOTO SONDAGGI
Estensione territoriale:	COMUNE DI PESCARA
Campione:	ELETTORI VOTANTI NELLE 23 SEZIONI E DISAGGREGATI PER GENERE ED ETA' SULLA BASE DEI DATI ISTAT DEI RESIDENTI
Tecnica di somministrazione delle interviste:	CATI-CAWI
Consistenza numerica del campione	1.000
Rispondenti (in%)	90%